

**ỦY BAN NHÂN DÂN
XÃ TIẾN THỊNH**

**CỘNG HÒA XÃ HỘI CHỦ NGHĨA VIỆT NAM
Độc lập - Tự do - Hạnh phúc**

Số: 22/TB-UBND

Tiến Thịnh, ngày 01 tháng 4 năm 2024

THÔNG BÁO

V/v tuyên truyền hướng dẫn thực hiện thủ tục cấp phiếu lý lịch tư pháp trực tuyến toàn trình qua hệ thống thông tin giải quyết TTHC thành phố Hà Nội

Thực hiện Văn bản số 819/STP-PBGDPL ngày 15/3/2024 của Sở Tư pháp thành phố Hà Nội; Văn bản số 727/UBND-TP ngày 22/3/2024 của UBND huyện Mê Linh về việc tuyên truyền hướng dẫn thực hiện thủ tục cấp phiếu lý lịch tư pháp trực tuyến toàn trình qua hệ thống thông tin giải quyết TTHC thành phố Hà Nội; UBND xã thông báo rộng rãi trên hệ thống loa truyền thanh của xã; Đăng tải thông tin trên trang điện tử của xã để người dân trên địa bàn biết và thực hiện.

(kèm theo hướng dẫn thực hiện TTHC cấp phiếu lý lịch tư pháp toàn trình trên đại bàn thành phố Hà Nội)

Đề nghị công dân trên địa bàn xã nghiêm túc thực hiện. Quá trình thực hiện có khó khăn vướng mắc liên hệ bộ phận tiếp nhận hồ sơ và trả kết quả xã Tiến Thịnh để được hướng dẫn.

Nơi nhận:

- Như trên;
- Đ/c Chủ tịch UBND xã;
- Các đ/c PCT UBND xã;
- Lưu: VT, (H).

**TM. ỦY BAN NHÂN DÂN
KT. CHỦ TỊCH
PHÓ CHỦ TỊCH**



Đỗ Anh Tuấn

STATE OF TEXAS
COUNTY OF [illegible]

Know all men by these presents, that [illegible]

of the County of [illegible] State of Texas

do hereby certify that [illegible]

is the true and correct copy of [illegible]

as the same appears from the records of [illegible]

of the County of [illegible] State of Texas

on this [illegible] day of [illegible] 19[illegible]

at [illegible] Texas

My hand and seal of office this [illegible] day of [illegible] 19[illegible]

at [illegible] Texas

[illegible]

[illegible]

[illegible]

[illegible]

[illegible]

[illegible]

[illegible]


[illegible]

[illegible]

[illegible]

[illegible]

[illegible]



Hướng dẫn khai thông tin và nộp hồ sơ yêu cầu cấp phiếu Lý lịch tư pháp trực tuyến toàn trình qua Hệ thống thông tin giải quyết thủ tục hành chính thành phố Hà Nội


(Ban hành kèm theo Thông báo số /TB-UBND ngày /3/2024
của xã Tiên Thịnh)

Truy cập đường dẫn sau: <https://dichvucong.hanoi.gov.vn/>

* Lưu ý:

1. Công dân có tài khoản để đăng nhập (Công dịch vụ công quốc gia hoặc tài khoản định danh điện tử cấp bởi Bộ Công an (VNEID) hoặc tài khoản cấp bởi Bưu điện Việt Nam).
2. Công dân có tài khoản tại ngân hàng (BIDV, Vietcombank, TP Bank, Vpbank, Agribank...) để thanh toán tiền phí cấp phiếu lý lịch tư pháp trực tuyến.

Bước 1. Chọn đăng nhập/công dân đăng nhập.



Bước 2. Chọn loại tài khoản sử dụng đăng nhập.

The screenshot shows the login interface of the National Public Service Portal. At the top, the logo and name 'CỔNG DỊCH VỤ CÔNG QUỐC GIA' are displayed, along with the tagline 'Kết nối, cung cấp thông tin và dịch vụ công mọi lúc, mọi nơi'. The main heading is 'Đăng nhập' (Login), followed by the instruction 'Chọn loại tài khoản bạn muốn sử dụng để đăng nhập Cổng dịch vụ công Quốc Gia'. Three login options are presented in cards:

- Tài khoản cấp bởi Cổng dịch vụ công quốc gia**: Represented by the national emblem.
- Tài khoản Định danh điện tử cấp bởi Bộ Công an**: Represented by the Ministry of Public Security emblem. A note below states: 'Chưa áp dụng với tài khoản quản trị của Cổng DVCGG'.
- Tài khoản cấp bởi Bưu điện Việt Nam**: Represented by the Vietnam Post logo. A note below states: '*Không dành cho CBCVCV cơ quan nhà nước'.

Below the options is a system notice: 'THÔNG BÁO TỬ HỆ THỐNG: Sau ngày 01/07/2024, các tài khoản định danh điện tử được khởi tạo bởi DVCGG sẽ...'. At the bottom, contact information is provided: 'Cơ quan chủ quản: Văn phòng Chính phủ', 'www.dichvucong.gov.vn', 'Tổng đài hỗ trợ: 18001096', and 'Email: dichvucong@chinhhphu.vn'.

Đăng nhập tài khoản Cổng dịch vụ công quốc gia hoặc tài khoản định danh điện tử cấp bởi Bộ Công an (VNEID). Tên tài khoản là số căn cước công dân và đánh mật khẩu của công dân. Nhập mã xác thực/ Đăng nhập (tên của công dân hiện lên màn hình phía bên phải của Hệ thống thông tin giải quyết thủ tục hành chính thành phố Hà Nội).

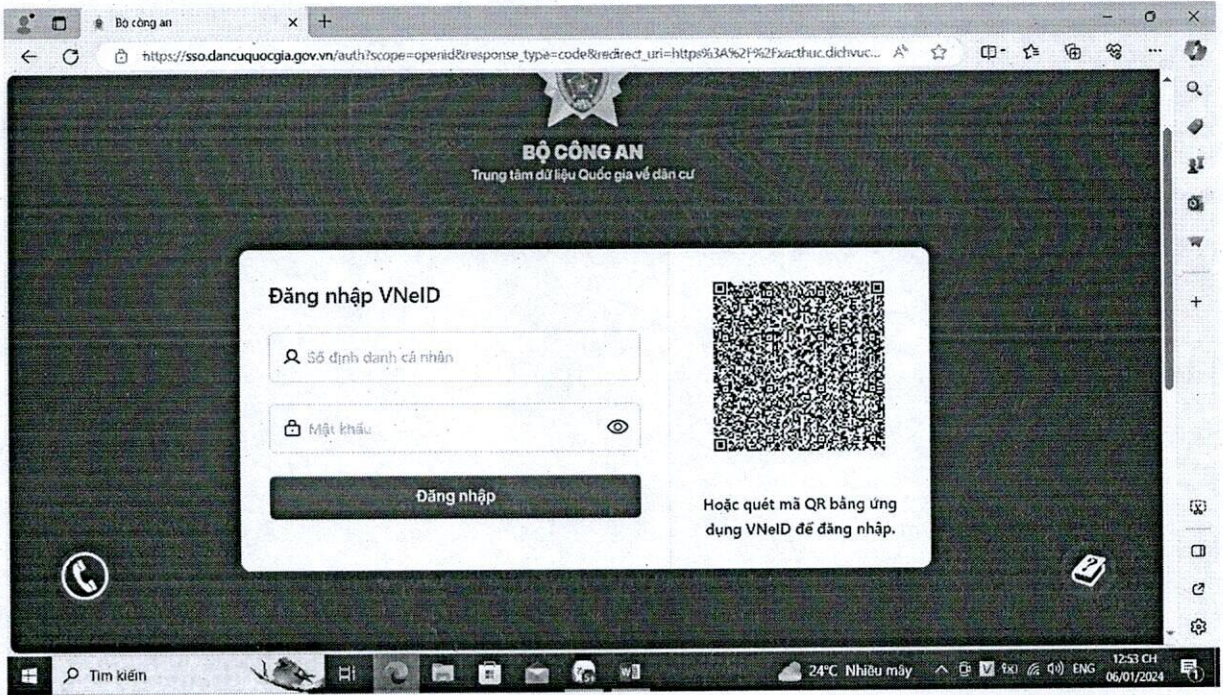
The detailed view of the login form shows the following structure:

- Đăng nhập** (Login) heading.
- Three tabs for login methods: **CMT/CCCD** (selected), **Usb ký số**, and **Sim ký số**.
- Tên đăng nhập** (Username): Input field with placeholder 'Nhập CMT/CCCD'.
- Mật khẩu** (Password): Input field with placeholder 'Nhập mật khẩu'.
- Nhập mã xác thực** (Enter verification code): Input field with placeholder 'Mã xác thực' and a CAPTCHA image showing '11f3pt'.
- Quên mật khẩu?** (Forgot password?) link.
- Đăng nhập** (Login) button.
- Alternative: **Hoặc đăng nhập bằng** (Or login with) link.

1911

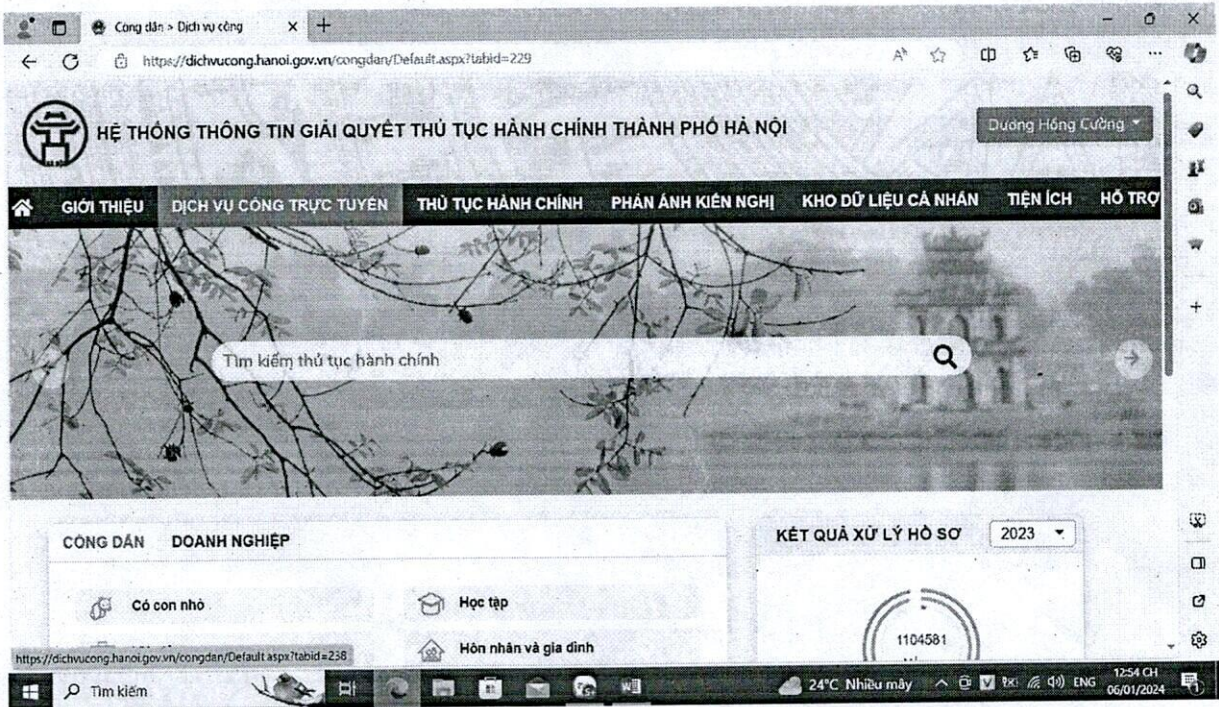
The first of the three years of the war was a year of
great activity for the United States. The country was
in a state of excitement and the people were
ready to support the government in any way
that would help to win the war.

Đăng nhập tài khoản Cổng dịch vụ công quốc gia



Đăng nhập tài khoản định danh điện tử cấp bởi Bộ Công an (VNEID)

Bước 3. Chọn Dịch vụ công trực tuyến.



Nhập tên thủ tục hành chính Lý lịch tư pháp/ Chọn tìm kiếm.

The screenshot shows the website interface for the Hanoi City Government Portal. The main navigation bar includes: GIỚI THIỆU, DỊCH VỤ CÔNG TRỰC TUYẾN, THỦ TỤC HÀNH CHÍNH, PHẢN ÁNH KIẾN NGHỊ, KHO DỮ LIỆU CÁ NHÂN, TIỆN ÍCH, and HỖ TRỢ. The current page is titled "DỊCH VỤ CÔNG TRỰC TUYẾN".

On the left, there is a "Thống kê thủ tục hành chính" (Administrative Procedure Statistics) section with a tree view of categories such as "Cơ quan ban hành (1769)", "Sở Công thương (152)", "Sở Du lịch (26)", etc.

The main area is titled "Thủ tục hành chính" (Administrative Procedure) and features a search bar with the text "Lý lịch tư pháp". Below the search bar are filters for "Cấp thực hiện" (Implementation Level) and "Cơ quan thực hiện" (Implementing Agency), both set to "Tất cả" (All). There are also filters for "Lĩnh vực" (Sector) and "Mức độ" (Level), both set to "Tất cả". A "Tìm kiếm" (Search) button is present.

Below the filters is a table with the following columns: STT, Thủ tục hành chính, Lĩnh vực, and Mức độ. The table contains one row:

STT	Thủ tục hành chính	Lĩnh vực	Mức độ
1	Cấp giấy xác nhận tình trạng hôn nhân	Hôn nhân	Một phần

The Windows taskbar at the bottom shows the date as 06/01/2024 and the time as 12:55 CH.

Chọn thủ tục hành chính (số thứ tự 1) Cấp phiếu lý lịch tư pháp cho công dân Việt Nam có thường trú trên địa bàn thành phố Hà Nội.

The screenshot shows the search results page on the Hanoi City Government Portal. The search bar still contains "Lý lịch tư pháp". The filters remain the same as in the previous screenshot.

The table below shows the search results:

STT	Thủ tục hành chính	Lĩnh vực	Mức độ
1	Cấp phiếu lý lịch tư pháp cho công dân Việt Nam có thường trú trên địa bàn thành phố Hà Nội	Lý lịch tư pháp	Toàn trình
2	Cấp phiếu lý lịch tư pháp cho công dân Việt Nam có thường trú trên địa bàn thành phố Hà Nội (Thanh toán trực tiếp tại Sở Tư Pháp hoặc Bưu Chính công ích)	Lý lịch tư pháp	Một phần
3	Quy trình cấp phiếu lý lịch tư pháp cho người nước ngoài cư trú tại Hà Nội	Lý lịch tư pháp	Toàn trình
4	Cấp Phiếu lý lịch tư pháp liên thông với Sở Lao động thương binh và xã hội	Lý lịch tư pháp	Toàn trình
5	Quy trình cấp Phiếu lý lịch tư pháp cho cơ quan Nhà nước, tổ chức chính trị, tổ chức chính trị - xã hội và cơ quan tiến hành tố tụng	Lý lịch tư pháp	Toàn trình

Each row in the table has a "Nộp hồ sơ" (Submit application) button. On the left side of the results, there is a "Thống kê dịch vụ công" (Public Service Statistics) section with the following data:

Tổng số thủ tục hành chính	1769
Tổng số trường hợp thủ tục hành chính	2777

The Windows taskbar at the bottom shows the date as 07/01/2024 and the time as 12:55 CH.



Chọn nộp hồ sơ toàn trình.

STT	Thủ tục hành chính	Lĩnh vực	Mức độ	
1	Cấp phiếu lý lịch tư pháp cho công dân Việt Nam có thường trú trên địa bàn thành phố Hà Nội	Lý lịch tư pháp	Toàn trình	<input type="button" value="Nộp hồ sơ"/>
2	Cấp phiếu lý lịch tư pháp cho công dân Việt Nam có thường trú trên địa bàn thành phố Hà Nội (Thanh toán trực tiếp tại Sở Tư Pháp hoặc Bưu Chính công ích)	Lý lịch tư pháp	Một phần	<input type="button" value="Nộp hồ sơ"/>
3	Quy trình cấp phiếu lý lịch tư pháp cho người nước ngoài cư trú tại Hà Nội	Lý lịch tư pháp	Một phần	
4	Cấp Phiếu lý lịch tư pháp liên thông với Sở Lao động thương binh và xã hội	Lý lịch tư pháp	Toàn trình	<input type="button" value="Nộp hồ sơ"/>
5	Quy trình cấp Phiếu lý lịch tư pháp cho cơ quan Nhà nước, tổ chức chính trị, tổ chức chính trị - xã hội và cơ quan tiến hành tố tụng	Lý lịch tư pháp	Toàn trình	<input type="button" value="Nộp hồ sơ"/>
1				

Nhập thông tin (* màu đỏ là bắt buộc nhập)/ Chọn kê khai.

Ngày, tháng, năm sinh*	Ngày <input type="text"/> Tháng <input type="text"/> Năm <input type="text"/>	Quốc tịch	Việt Nam
Loại giấy tờ *	Thẻ căn cước công dân	Số giấy tờ *	00 <input type="text"/>
Ngày cấp *	<input type="text"/>	Nơi cấp (nhập hoặc chọn) *	<input type="text"/>
Số điện thoại *	<input type="text"/>	Thư điện tử	<input type="text"/>

ĐỊA CHỈ THƯỜNG TRÚ

Tỉnh/Thành phố *	Thành phố Hà Nội	Quận/Huyện *	Quận
Phường/Xã/Thị trấn *	Phường	Số nhà/đường/phố *	TỔ

THÀNH PHẦN HỒ SƠ:

STT	Tên hồ sơ	Đính kèm tệp tin	Xem	Ký số	Xóa
1	Trường hợp cá nhân trực tiếp thực hiện thủ tục: Kê khai tờ khai yêu cầu cấp Phiếu lý lịch tư pháp theo Mẫu số 03/2013/TT-LLTP (đính kèm dưới đây) *	<input type="button" value="Kê khai"/>			

Công dân thực hiện kê khai đầy đủ các thông tin trong Tờ khai yêu cầu cấp phiếu lý lịch tư pháp/ Lưu tờ khai.

Mẫu số 03/2013/TT-LLTP

CỘNG HÒA XÃ HỘI CHỦ NGHĨA VIỆT NAM

Độc lập - Tự do - Hạnh phúc

TỜ KHAI YÊU CẦU CẤP PHIẾU LÝ LỊCH TƯ PHÁP*(Dùng cho cá nhân có yêu cầu cấp Phiếu lý lịch tư pháp)*Kính gửi:

1. Tên tôi là: 2. Tên gọi khác (nếu có):

3. Giới tính: 4. Ngày, tháng, năm sinh:

5. Nơi sinh:

Tỉnh/TP: Quận/Huyện: Phường/Xã:

Số nhà, đường phố:

6. Quốc tịch: 7. Dân tộc:

8. Nơi thường trú:

Tỉnh/TP: Quận/Huyện: Phường/Xã:

Số nhà, đường phố:

9. Loại giấy tờ: Số:

Sau khi Lưu tờ khai Hệ thống tự động đính file PDF Tờ khai của công dân.

Họ và tên * Giới tính *

Ngày, tháng, năm sinh * Ngày 01 Tháng 09 1981 Quốc tịch *

Loại giấy tờ * Thẻ căn cước công dân Số giấy tờ *

Ngày cấp * Nơi cấp (nhập hoặc chọn) * Cục cảnh sát quản lý hành chính về trật tự xã hội

Số điện thoại * Thư điện tử

ĐỊA CHỈ THƯỜNG TRÚ

Tỉnh/Thành phố * Thành phố Hà Nội Quận/Huyện * Quận Ba Đình

Phường/Xã/Thị trấn * Số nhà/đường/phố *

THÀNH PHẦN HỒ SƠ:

STT	Tên hồ sơ	Đính kèm tập tin	Xem	Ký số	Xóa
1	Trường hợp cá nhân trực tiếp thực hiện thủ tục: Kê khai tờ khai yêu cầu cấp Phiếu lý lịch tư pháp theo Mẫu số 03/2013/TT-LLTP (đính kèm dưới đây) *	<input type="button" value="Kê khai"/> 47406525-843b-4934-be84-79565e8347b8_7110.pdf	<input type="button" value="Hủy"/>	<input type="button" value="Ký số"/>	<input type="button" value="Xóa"/>
2	Giấy tờ chứng minh thuộc trường hợp MIỄN GIÁM LỆ PHÍ (yêu cầu có bản chứng thực điện tử)	<input type="button" value="Chọn tập tin"/>			

Phí/Lệ phí

Trường hợp công dân muốn nhận kết quả tại nhà thì chọn “Đăng ký trả kết quả tại nhà (có thu phí)”.

<input type="checkbox"/> Miễn phí	<ul style="list-style-type: none"> • Trẻ em theo quy định tại Luật bảo vệ, chăm sóc và giáo dục trẻ em. • Người cao tuổi theo quy định tại Luật người cao tuổi • Người khuyết tật theo quy định tại Luật người khuyết tật. • Người thuộc hộ nghèo theo quy định tại Quyết định số 59/2015/QĐ-TTg ngày 19 tháng 11 năm 2015 của Thủ tướng Chính phủ về việc ban hành chuẩn nghèo tiếp cận đa chiều áp dụng cho giai đoạn 2016 – 2020. • Người cư trú tại các xã đặc biệt khó khăn, đồng bào dân tộc thiểu số ở các xã có điều kiện kinh tế - xã hội đặc biệt khó khăn, xã biên giới, xã an toàn khu theo quy định của pháp luật.
-----------------------------------	--

Số lượng phiếu yêu cầu: 0 phiếu (Theo quy định, công dân được cấp 2 phiếu. Nếu có yêu cầu cấp thêm thì mỗi bản là 5.000 VNĐ)

Tổng số tiền cần thanh toán: 200.000 VNĐ

DỊCH VỤ BƯU CHÍNH CÔNG ÍCH

Tra cứu thông tin giá cước vận chuyển / Giá cước niêm yết

Đăng ký trả kết quả tại nhà (Có thu phí)

(Nhân viên bưu điện sẽ đến địa chỉ trả kết quả để trả hồ sơ)

Địa chỉ trả kết quả: _____

ĐỊA CHỈ TRƯ SỞ CƠ QUAN MỘT CỬA CỦA ĐƠN VỊ

Sở Tư pháp: Số 221 Trần Phú, P. Văn Quán, Hà Đông, Hà Nội

YÊU CẦU

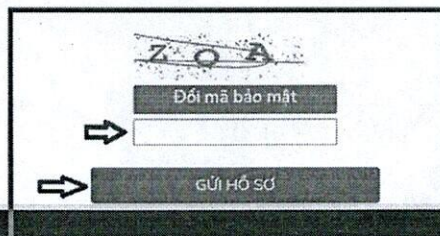
1. Tập tin đính kèm phải được quét từ bản chính.
2. Khi đến nhận kết quả hồ sơ tại bộ phận Một cửa, Ông/Bà cần mang theo:
 - Giấy tờ tùy thân: Chứng minh nhân dân, thẻ căn cước, hộ chiếu, giấy giới thiệu (nếu có)...
 - Bản chính các giấy tờ đã được gửi qua mạng.

Công dân thực hiện đổi mã bảo mật sau đó ấn nút “Gửi hồ sơ”.

Sở Tư pháp: Số 221 Trần Phú, P. Văn Quán, Hà Đông, Hà Nội

YÊU CẦU

1. Tập tin đính kèm phải được quét từ bản chính.
2. Khi đến nhận kết quả hồ sơ tại bộ phận Một cửa, Ông/Bà cần mang theo:
 - Giấy tờ tùy thân: Chứng minh nhân dân, thẻ căn cước, hộ chiếu, giấy giới thiệu (nếu có)...
 - Bản chính các giấy tờ đã được gửi qua mạng.



Cơ quan chủ quản: Ủy ban nhân dân thành phố Hà Nội
Địa chỉ: Số 79 Đinh Tiên Hoàng, phường Lý Thái Tổ, quận Hoàn Kiếm, TP. Hà Nội

Thông tin liên hệ
Email: kiemsoatthutuchanhchinh@hanoi.gov.vn

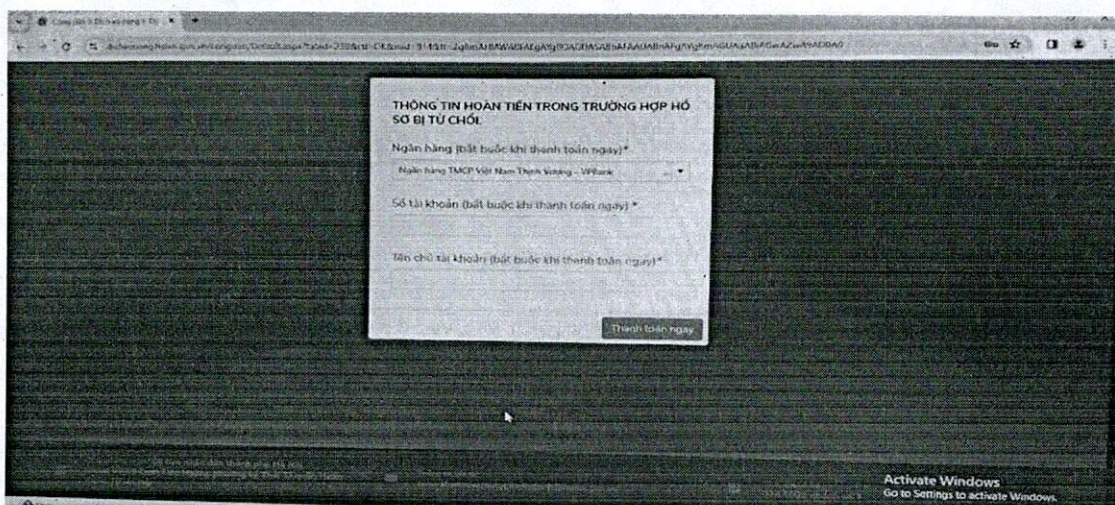
Tổng đài hỗ trợ: 024.1022 nhánh số 7
Settings to activate Windows.
Activate Windows

Công dân nhập số tài khoản cá nhân của ngân hàng (BIDV, Vietcombank, TP Bank, Vpbank, Agribank...). Sau đó ấn nút “THANH TOÁN”.

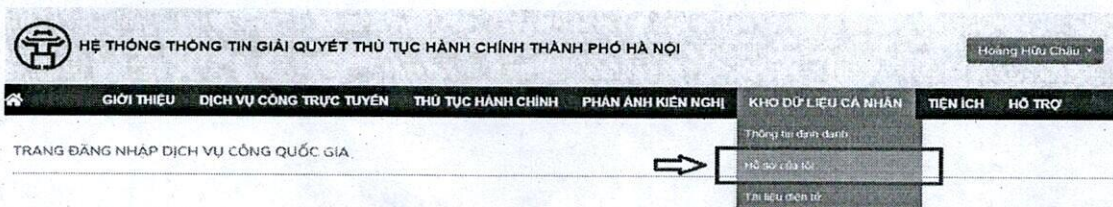
The screenshot shows a payment interface with the following sections:

- Chọn ngân hàng (Choose bank):** A grid of bank logos including Vietcombank, VietinBank, Agribank, BIDV, Vietcombank (Vietcombank), SHB, VPBank, TPBank, Ngân Lượng.vn, and OmiPay. An arrow points to Vietcombank.
- Chọn ví điện tử (Choose e-wallet):** Logos for VNFT MONEY, mo, and Viettel money.
- Thông tin đơn hàng (Order information):**
 - Đơn hàng (Order): Thanh toán lệ phí cho hồ sơ H26.16-240104-0061
 - Nhà cung cấp (Provider): UBND Thành phố Hà Nội - 2
 - Giá trị thanh toán (Payment amount): 200.000 VND
 - Phí dịch vụ theo chính sách của Ngân hàng/Trung gian thanh toán. Chi tiết (Service fee according to bank/intermediary policy. Details)
- THANH TOÁN (PAY):** A large button with an arrow pointing to it.

Trường hợp hồ sơ bị từ chối Sở Tư pháp sẽ hoàn lại tiền phí cấp phiếu Lý lịch tư pháp)/ Thanh toán ngay.



Sau khi thanh toán xong, nộp hồ sơ thành công, hệ thống sẽ thông báo và có mã hồ sơ, công dân có thể kiểm tra lại trạng thái của hồ sơ tại ô “Hồ sơ của tôi”



THE UNIVERSITY OF CHICAGO

PHYSICS DEPARTMENT

PHYSICS 435

LECTURE 10

THE HARMONIC OSCILLATOR